

**ИНСТРУКЦИЯ ПО УСТАНОВКЕ С ЦЕЛЬЮ
ЭКСПЕРТНОЙ ПРОВЕРКИ ПРОГРАММЫ
«Оценка психологических факторов
предрасположенности к аддиктивному поведению
у взрослых»**

Содержание

1. Минимальные системные требования «Оценка психологических факторов предрасположенности к аддиктивному поведению у взрослых».....3
2. Порядок установки программы «Оценка психологических факторов предрасположенности к аддиктивному поведению у взрослых».....3

1. МИНИМАЛЬНЫЕ СИСТЕМНЫЕ ТРЕБОВАНИЯ

- Процессор с тактовой частотой 1.6 ГГц;
- оперативная память от 1 Гб (для WindowsXP), от 2 Гб (для (Vista / 7 / 8/ 10));
- мышь;
- минимум 500 Мбайт свободного места на диске (требования к размеру дискового пространства зависят от интенсивности использования программы);
- операционная система: WindowsXP / Vista/ 7 / 8/ 10;
- дисковод CD/DVD.

2. ПОРЯДОК УСТАНОВКИ ПРОГРАММЫ

1. Вставьте диск с программой в дисковод. Через несколько секунд появится окно автозапуска, изображенное на рисунке 1.

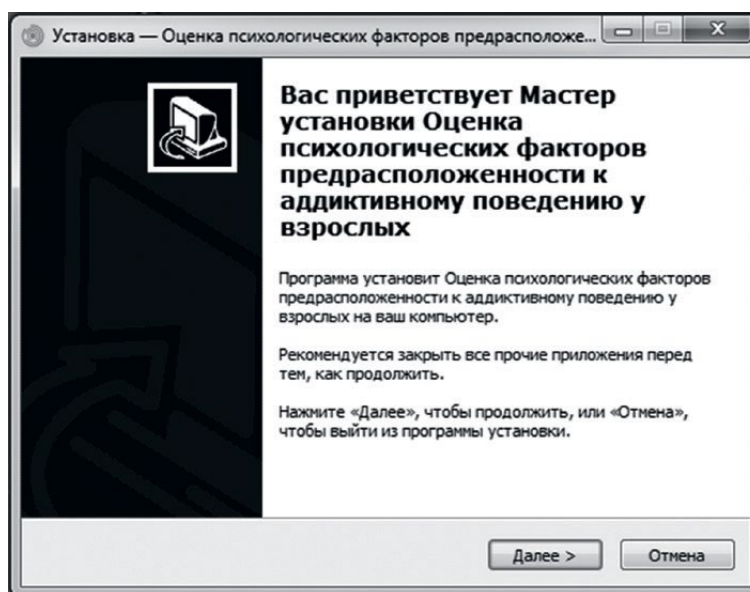


Рисунок 1

Если это не произошло, необходимо в проводнике Windows перейти к содержимому диска с программой и запустить установку программы вручную, дважды кликнув левой кнопкой мыши на значке файла с именем **setup.exe** (или **setup**, если расширения файлов скрыты настройками системы).

Для установки программы пользователь должен обладать правами администратора.

Нажмите на кнопку **Далее**, чтобы перейти к следующему экрану установки, изображенному на рисунке 2.

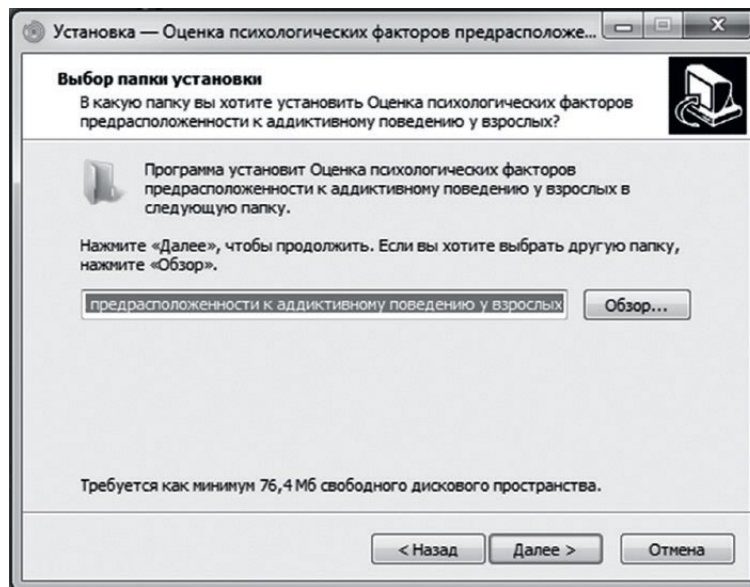


Рисунок 2

2. На этом экране Вы можете указать папку для установки программы. **Не рекомендуется менять папку для установки, предложенную по умолчанию.** Нажмите на кнопку *Далее*, чтобы перейти к следующему экрану установки, изображенному на рисунке 3.

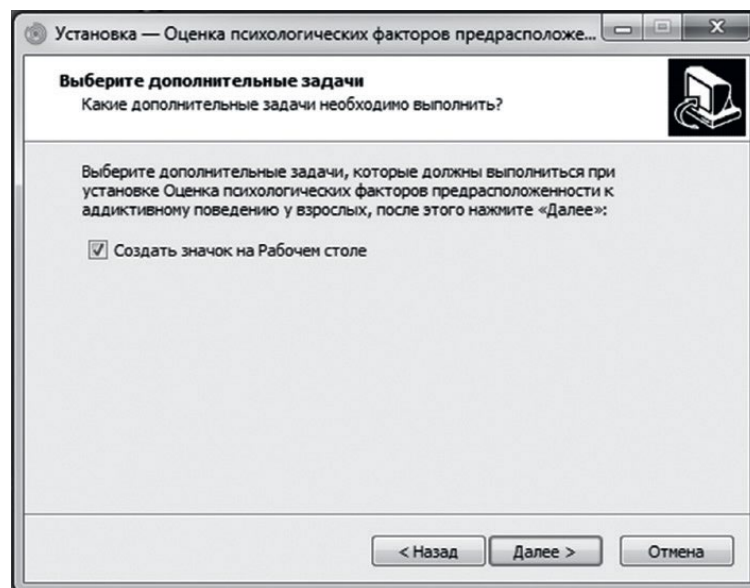


Рисунок 3

3. На этом экране Вы можете снять галочку, если не нужно создавать значок на Рабочем столе. Нажмите кнопку *Далее*, чтобы перейти к следующему экрану установки, изображенному на рисунке 4.

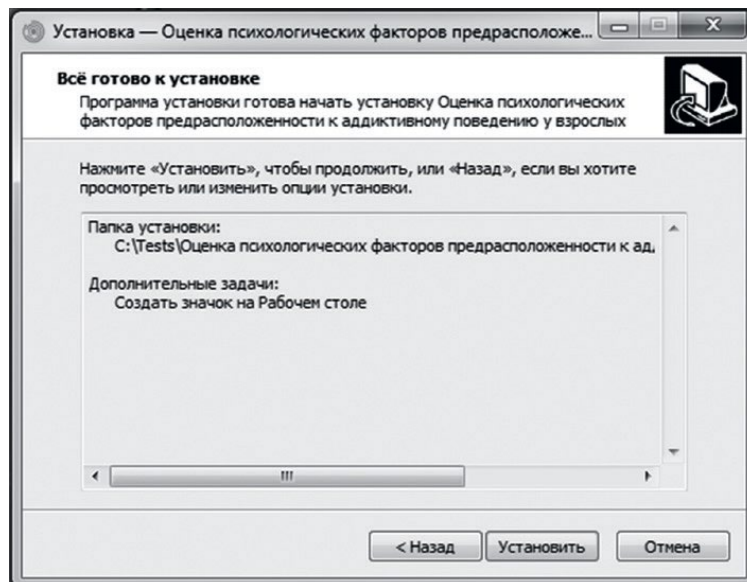


Рисунок 4

4. На этом экране Вы можете проверить все опции установки. Нажмите на кнопку **Установить**, чтобы начать установку.

Установка занимает около минуты (зависит от производительности компьютера и скорости дисковода). После установки Вы увидите экран, изображенный на рисунке 5.

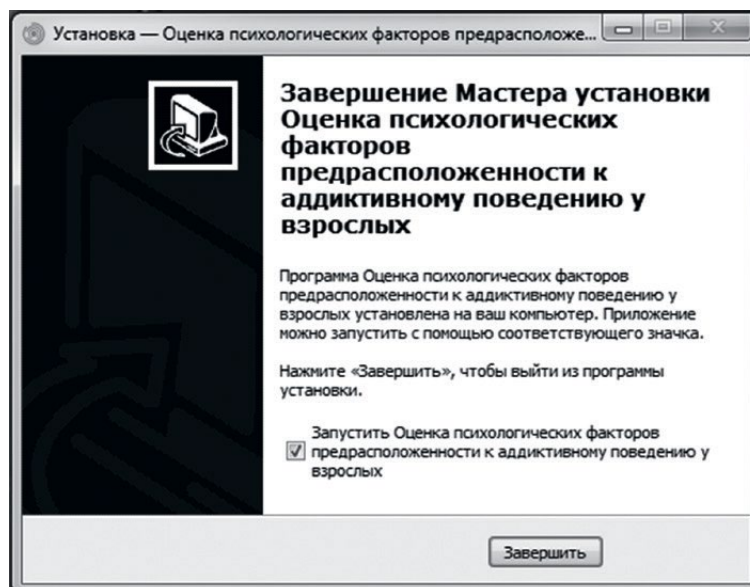


Рисунок 5

5. Установка успешно завершена. Нажмите на кнопку **Завершить**, чтобы закрыть окно установки. Если установлена галочка **Запустить Оценка психологических факторов предрасположенности к аддиктивному поведению у взрослых**, то, после закрытия окна установки, программа будет запущена автоматически.

Внимание! Установленные на компьютере антивирусы могут выводить различные предупреждающие сообщения в ходе установки программы. Во

всех предупреждающих сообщениях необходимо разрешить программе выполнять все требуемые ей действия.

Установленная программа работает только при наличии оригинального диска с программой в дисковом диске.