ИНСТРУКЦИЯ ПО УСТАНОВКЕ С ЦЕЛЬЮ ЭКСПЕРТНОЙ ПРОВЕРКИ ПРОГРАММЫ «Многофакторный опросник Кеттелла, версия 2020»

Содержание

1. Минимальные системные требования «Многофакторный опросник Кеттелла, версия 2020»……..……..…...3
2. Порядок установки "Многофакторный опросник Кеттелла, версия 2020……..……...3

1. Минимальные системные требования

- процессор с тактовой частотой 1,6 ГГц;
- оперативная память от 1 Гб (для Windows XP), от 2 Гб (для Vista/7/8/10 и выше);
- мышь;
- минимум 500 Мбайт свободного места на диске (требования к размеру дискового пространства зависят от интенсивности использования программы);
- операционная система: Windows.

2. Порядок установки программы

1. Вставьте USB флэш-накопитель с программой в компьютер. Через несколько секунд появится окно автозапуска, изображенное на рисунке 1.

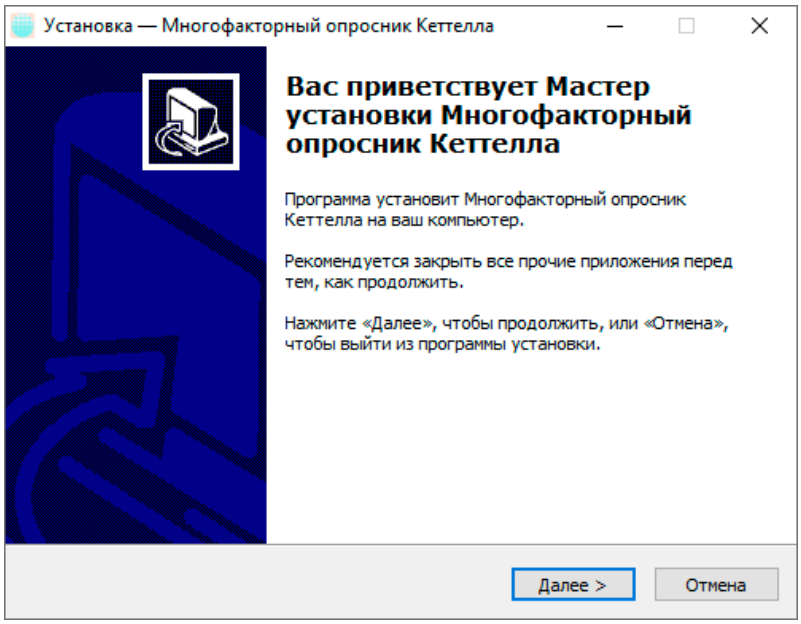

Рисунок 1

Если это не произошло, необходимо в проводнике Windows перейти к содержимому USB флэш-накопителя с программой и запустить установку программы вручную, дважды кликнув левой кнопкой мыши на значке файла с именем setup.exe (или setup, если расширения файлов скрыты настройками системы).

Для установки программы пользователь должен обладать правами администратора.

Нажмите на кнопку ***Далее***, чтобы перейти к следующему экрану установки, изображенному на рисунке 2.

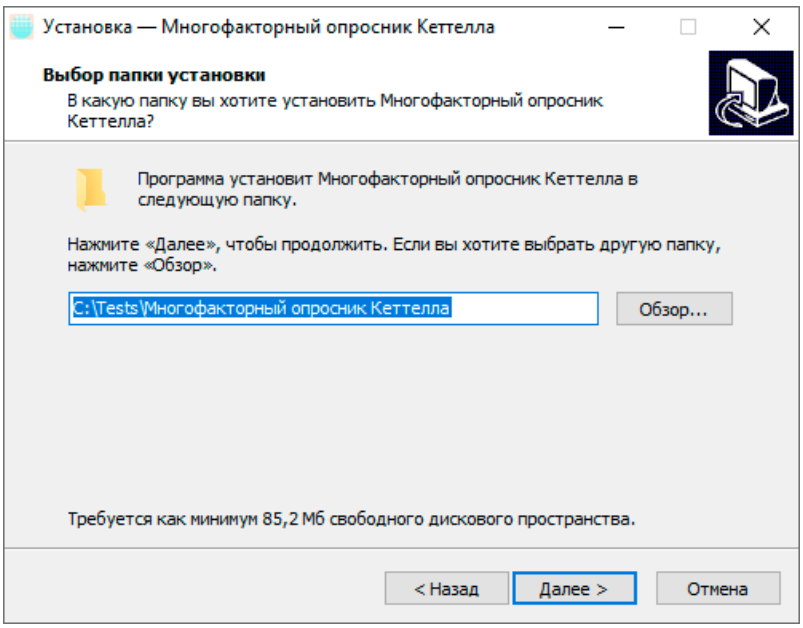

Рисунок 2

2. На этом экране Вы можете указать папку для установки программы. **Не рекомендуется менять папку для установки, предложенную по умолчанию.** Нажмите на кнопку ***Далее***, чтобы перейти к следующему экрану установки, изображенному на рисунке 3.

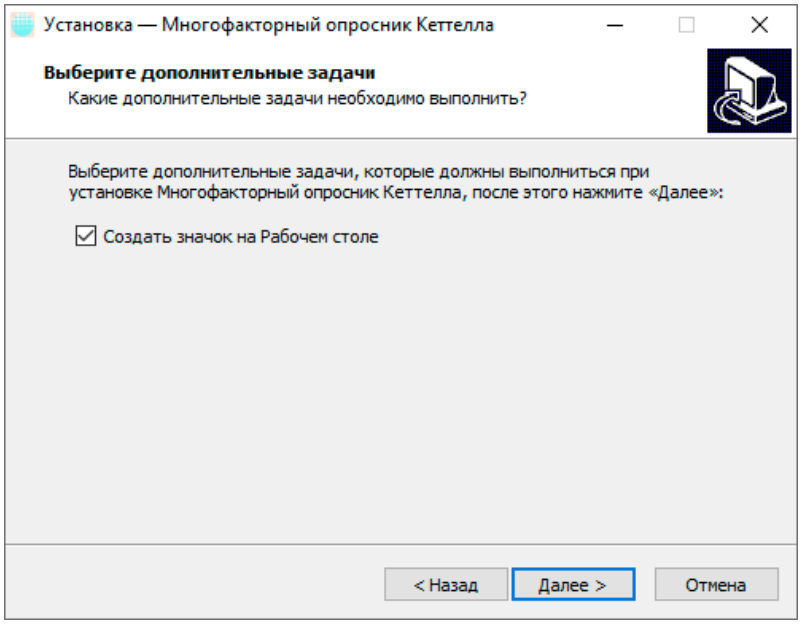

Рисунок 3

3. На этом экране Вы можете снять галочку, если не нужно создавать значок на рабочем столе. Нажмите на кнопку ***Далее***, чтобы перейти к следующему экрану установки, изображенному на рисунке 4.

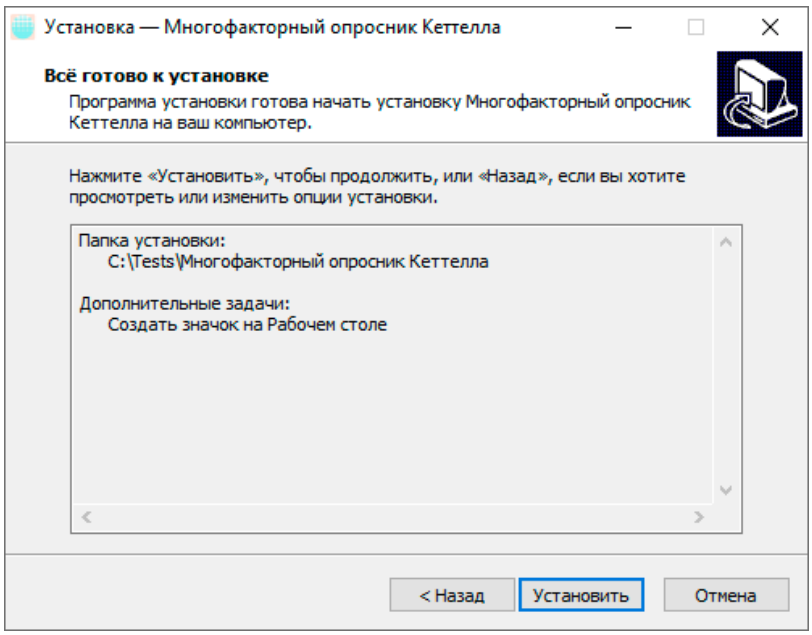

Рисунок 4

Внимание! Установленные на компьютере антивирусы могут выводить различные предупреждающие сообщения в ходе установки программы. Во всех предупреждающих сообщениях необходимо разрешить программе выполнять все требуемые ей действия.

4. На этом экране Вы можете проверить все опции установки. Нажмите на кнопку ***Установить***, чтобы начать установку. Установка занимает около минуты.

5. Установка успешно завершена. Нажмите на кнопку ***Завершить***, чтобы закрыть окно установки. Если установлена галочка *Запустить Многофакторный опросник Кеттелла*, то после закрытия окна установки программа будет запущена автоматически.

После установки Вы увидите экран, изображенный на рисунке 5.

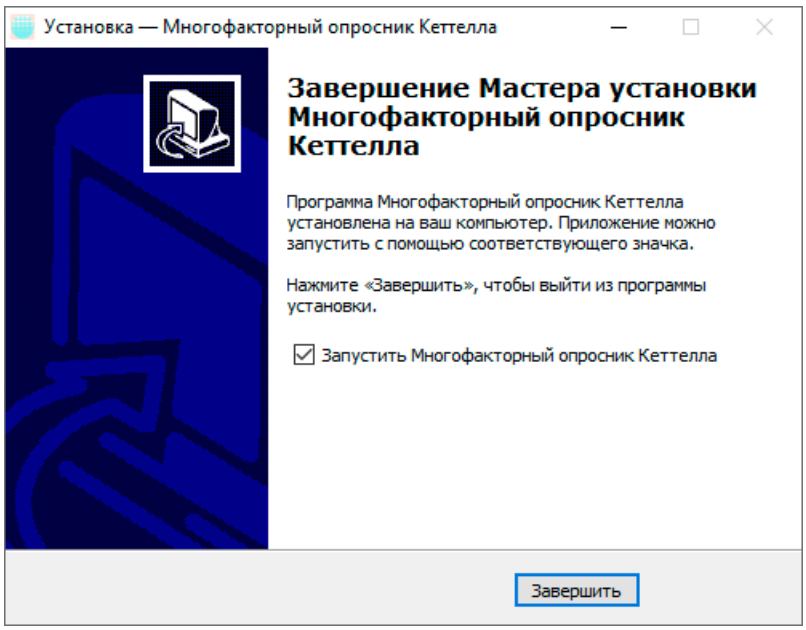

Рисунок 5

Установленная программа работает только при наличии электронного ключа.